


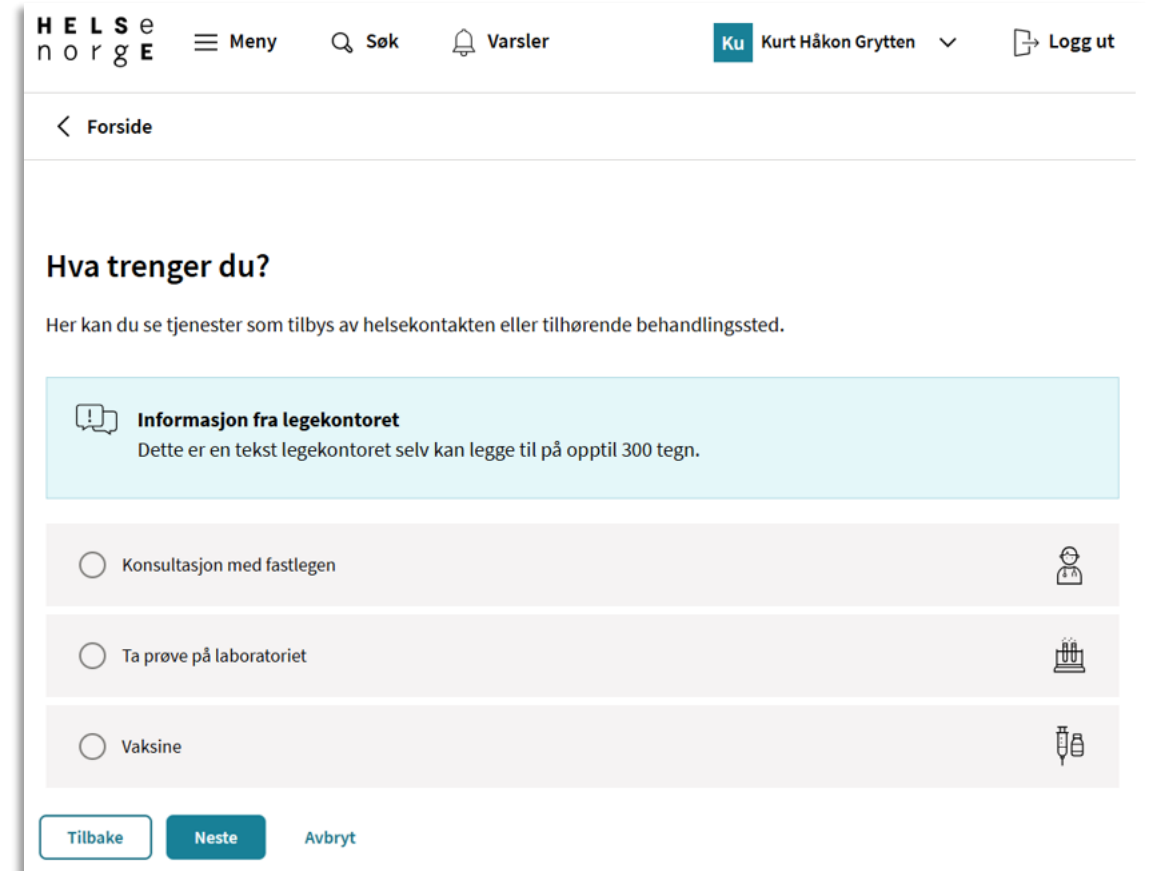
Veileder for timebestilling i ressurstimebok for fastlege og legekontor

Sist oppdatert: 21.01.2025



Hva er ressurstimebok?

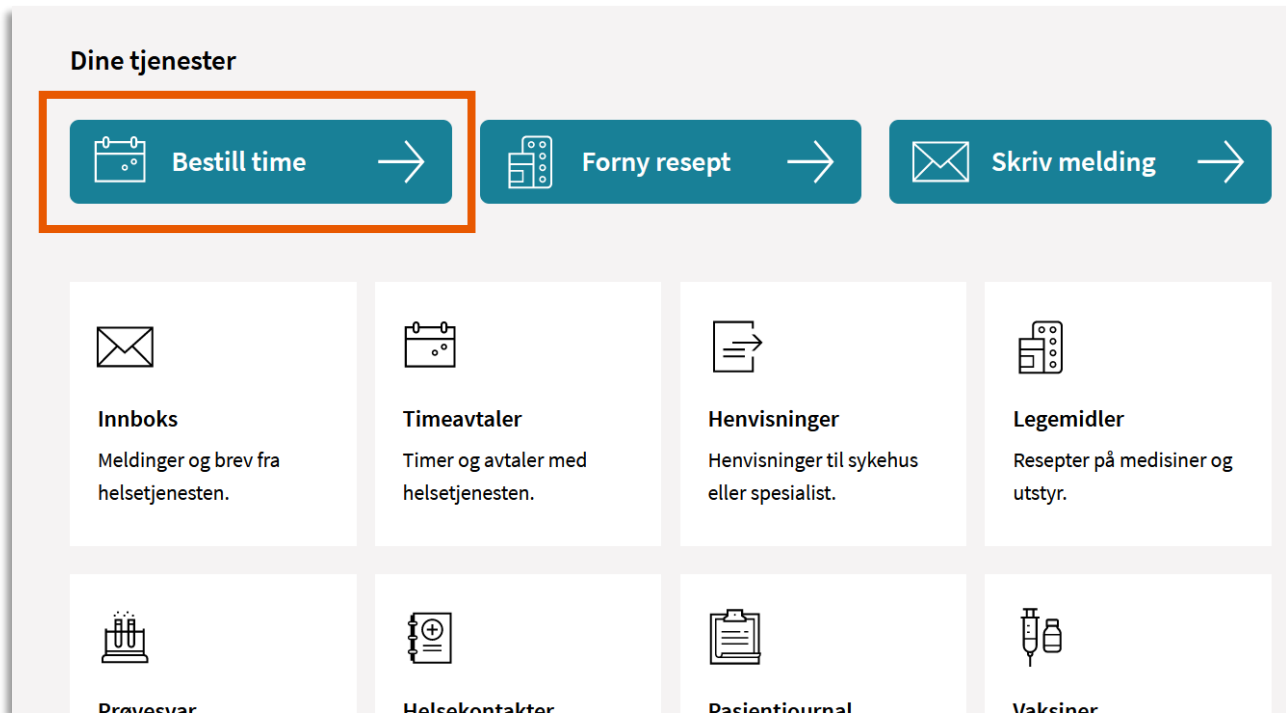
- Med tjenesten ressurstimebok kan innbygger bestille time til ulike timetyper, uten bestemt behandler.
- Ressurstimebok kan settes opp med disse timeboktypene:
 - Koronatest: «Time til koronatest hos [navn på legekantor]»
 - Koronavaksine «Time til koronavaksine hos [navn på legekantor]»
 - Lab «Time til laboratoriet hos [navn på legekantor]»
 - Vaksine «Time til vaksine hos [navn på legekantor]»



Veileder for timebestilling i ressurstimebok for fastlege og legekantor

Slik bestiller pasienten time: steg 1 til 2 av 6

Steg 1: Pasienten trykker på knappen «bestill time»



Dine tjenester

Bestill time →

Forny resept →

Skriv melding →

Innboks
Meldinger og brev fra helsetjenesten.

Timeavtaler
Timer og avtaler med helsetjenesten.

Henvisninger
Henvisninger til sykehus eller spesialist.

Legemidler
Resepter på medisiner og utstyr.

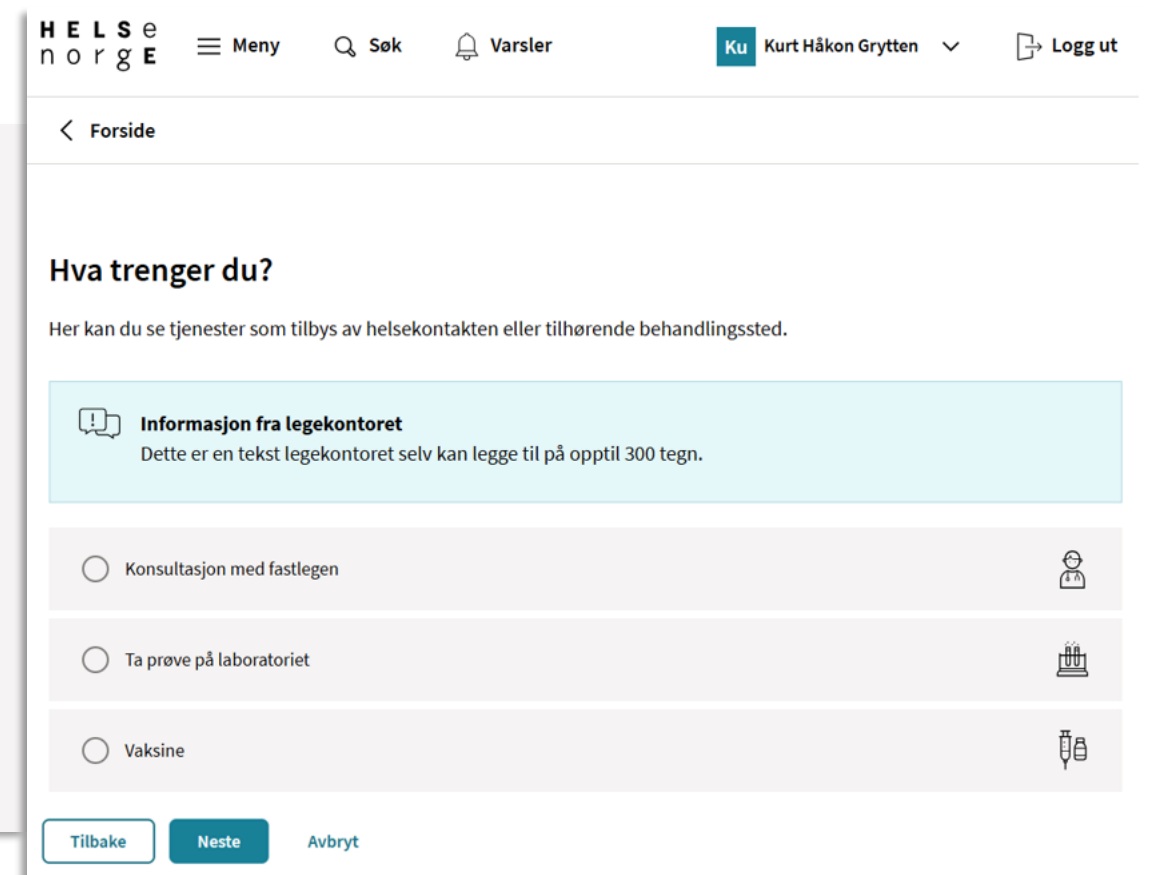
Prøvesvar

Helsekontakter

Pasientjournal

Vaksiner

Steg 2: Pasienten velger ønsket timetype, og trykker på «gå videre»



HELSE Norge

Meny

Søk

Varsler

Ku Kurt Håkon Grytten

Logg ut

< Forside

Hva trenger du?

Her kan du se tjenester som tilbys av helsekontakten eller tilhørende behandlingssted.

Informasjon fra legekantoret
Dette er en tekst legekantoret selv kan legge til på opptil 300 tegn.

Konsultasjon med fastlegen

Ta prøve på laboratoriet

Vaksine

Tilbake

Neste

Avbryt

Veileder for timebestilling i ressurstimebok for fastlege og legekontor

Slik bestiller pasienten time: steg 3 av 6

Velg time

Informasjon fra legekantoret
Dette er en tekst legekantoret selv kan legge til på opptil 300 tegn.

Velg sted

Influensa

Influensavaksine

Influensavaksine 2
Dette er en test av influensavaksine

I dag < Januar 2025 >

Man	Tir	Ons	Tor	Fre	Lør	Søn
		1	2	3	4	5
6	7	8	9	10	11	12
13	14	15	16	17	18	19
20	21	22	23	24	25	26
27	28	29	30	31		

Ledige timer 21. jan. 2025

13:00 - 13:15	13:15 - 13:30	13:30 - 13:45	13:45 - 14:00
14:00 - 14:15	14:15 - 14:30	14:30 - 14:45	14:45 - 15:00
15:00 - 15:15			

Finner du ikke ledig time? ^

Du kan:

- Ta kontakt med behandlingssted direkte
- Sjekk senere for avbestilte timer

Tilbake Neste Avbryt

Steg 3: Pasienten velger ønsket dato og tidspunkt. Den valgte datoen vil være merket med en sirkel. Blå felter viser datoer med ledige timer. Når pasienten trykker på ønsket tidspunkt, får hen opp mer informasjon om oppmøtested.

Ledige timer 21. jan. 2025

13:00 - 13:15	13:15 - 13:30	13:30 - 13:45	13:45 - 14:00
Oppmøtested: Influensaveien 3a, 1325 Lysaker.Endret			
14:00 - 14:15	14:15 - 14:30	14:30 - 14:45	14:45 - 15:00
15:00 - 15:15			

! Det kan hende at pasienten må bla videre (trykk på pilen ved siden av måneden over kalenderen) til neste måned for å se ledige timer. Legekantoret må kontaktes direkte hvis det haster.


Veileder for timebestilling i ressurstimebok for fastlege og legekantor

Slik bestiller pasienten time: steg 4 til 5 av 6

Steg 4: Pasienten må se gjennom at informasjonen er riktig. Pasienten skriver eventuelt kort hva timen gjelder, for eksempel influensavaksine, og trykker på knappen «Send bestilling».

Steg 5: Når bestillingen av time er sendt får pasienten en bekreftelse på at timehenvendelsen er sendt til fastlegen, som må bekrefte eller avvise timen. Pasienten kan trykke på knappen «Gå til innboksen».

Se gjennom før du sender

 Tirsdag 21. januar 2025 kl. 13:30 - 13:45

Time hos Influensavaksine 2

Oppmøtested: Influensaveien 3a, 1325 Lysaker.

Antatt varighet: 15 min

Henvendelsen vil bli journalført.

Hva gjelder det?

Maksimum 50 tegn.

F. eks. influensavaksine

0/50 tegn

Tilbake

Send bestilling

Avbryt

Timebestillingen er sendt

Bestillingen er kun en forespørsel. Timen er ikke tildelt før du mottar en bekreftelse.

Hvis helsetilstanden din endrer seg før timeavtalen, må du ta kontakt med legekantoret.

Du finner informasjon om timebestillingen i innboksen.


Gå til innboksen

Veileder for timebestilling i ressurstimebok for fastlege og legekontor

Slik bestiller pasienten time: steg 6 av 6 – se timebestilling

Steg 6: Pasienten kan finne timen i både «innboks» og «Timeavtaler». Her finner pasienten informasjon om timen, som oppmøtested og tidspunkt. Hvis hen trykker på «Se detaljer» får hen opp timeinformasjonen ekspandert.

Innboks

 **Skriv ny melding** →

Finn melding

81 meldinger

Influensavaksine


August (Ddfl - Tri) September (fastlege), Influensavaksine 2

Influensavaksine


Ku Kurt Håkon Grytten

Bestill time

Ønsket timeavtale: 21. januar 2025 kl. 13:30 - 13:45.

 Denne meldingen kan ikke besvares.

[XML](#)

Skjul samtale for fullmakt 


21. januar 2025 kl. 13:30: Time hos DDFL Test

Antatt varighet: 15 min
Oppmøtested: DDFL Test(u)
Timen gjelder: Test
Behandler: Fastlege August September
Status: Tildelt

Beskrivelse

Din timereservasjon er bekreftet. DDFL Test(u).

Meldinger til timen (1)

 [Gå til innboksen for å se meldingene](#) >

Rettigheter i forbindelse med reise

Du kan ha rett til å få igjen penger etter reiser til behandlinger som dekkes av det offentlige. Reisen må ikke være innenfor et minstetakstområde, og distansen en vei må være over 10 kilometer. [Les mer her](#) ↗

 [Gå til Pasientreiser for å søke om penger etter reise](#) >

Hjelp til oppsett

- Vi anbefaler deg å ta kontakt med din EPJ-leverandør om du ønsker å ta i bruk løsningen, og for å få hjelp med riktig oppsett i Adresseregisteret.
- For spørsmål som ikke omhandler spørsmål som EPJ-leverandør skal svare ut, kontakt Norsk helsenetts kundesenter på:
 - Tlf.: 24 20 00 00
 - E-post: kundesenter@nhn.no
- Se også annet veiledningsmateriell og informasjon på [informasjonssidene for fastleger på nhn.no](#)

 Norsk helsenett