


Veileder

Slik endrer du samtykkenivå

Sist oppdatert:

19.02.2024



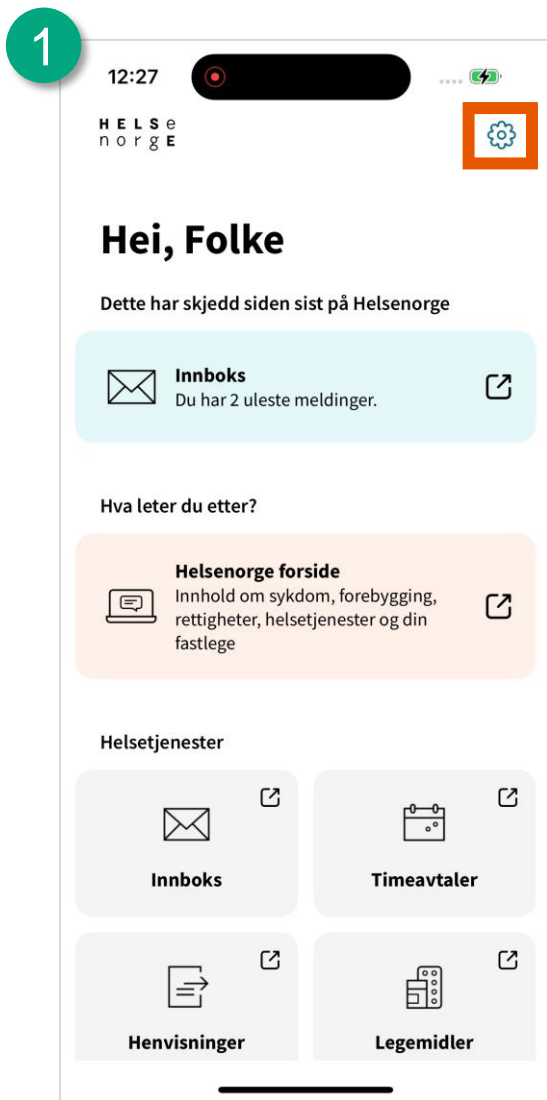
Innholdsoversikt

Endre samtykkenivå i Helsenorge-appen på mobil.....	2
Endre samtykkenivå på helsenorge.no på PC.....	3

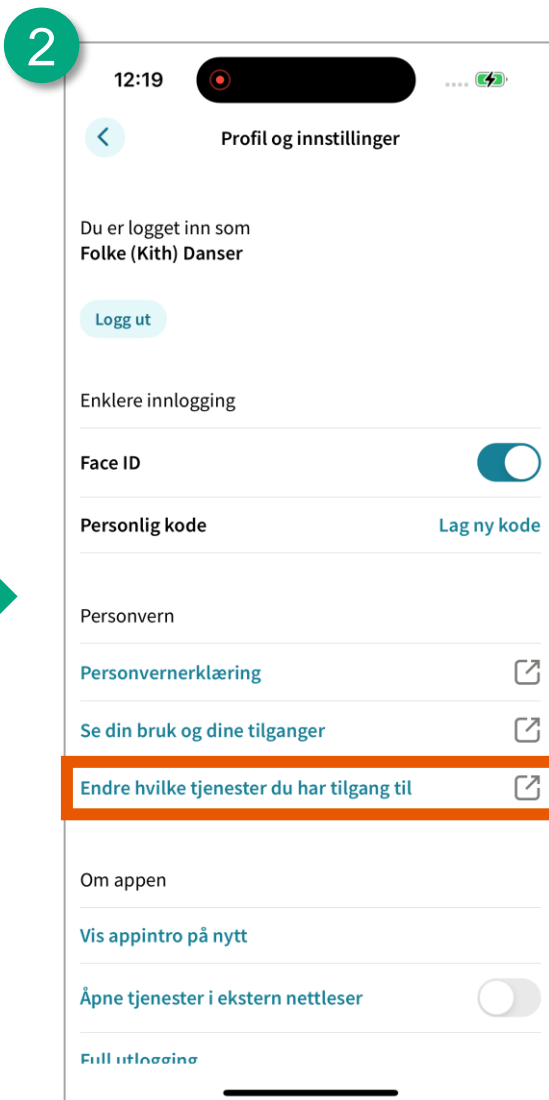


Illustrasjon: Helsenorge / Mostphotos

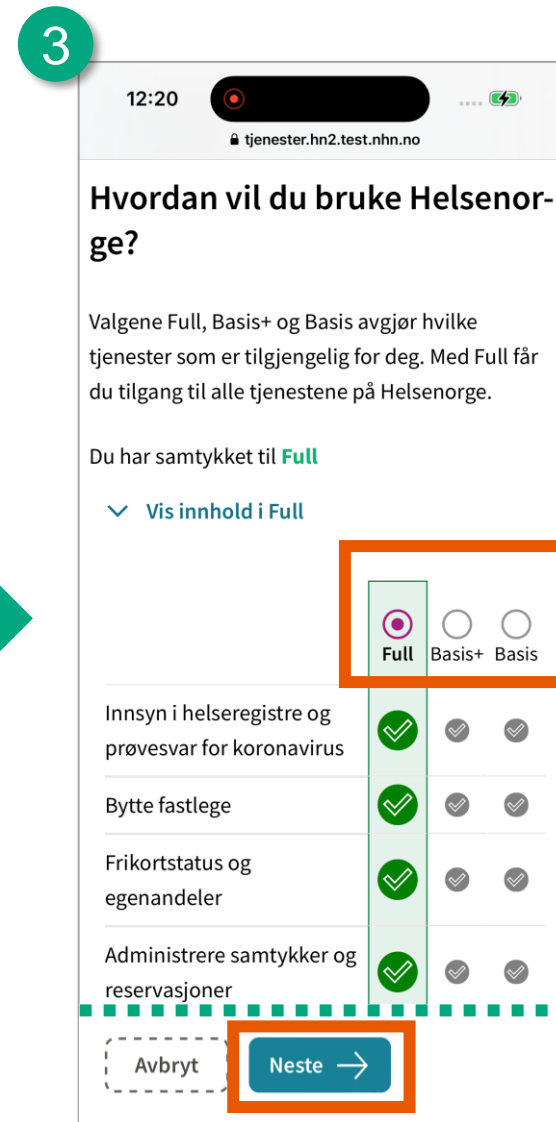
Endre samtykkenivå i Helsenorge-appen på mobil



Når du har logget inn i Helsenorge-appen, trykker du på tannhjulet øverst til høyre.



Så trykker du på «Endre hvilke tjenester du har tilgang til».



Velg ønsket samtykkenivå. Bla helt ned på siden og trykk «Neste». På siden du da kommer til, trykker du på «Bekreft samtykke».

Endre samtykkenivå på helsenorge.no på PC (1 av 2)

1

HELSE
norge

Meny Sø

Line (Kith) Danser Logg ut

Hei, Line

Du har nye meldinger 335 >

Fastlegen din
Kontakt fastlegen og se alle tjenestene

Helsekontaktene dine
Kontakter i helsetjenesten og kommunale tilbud

Dine tjenester

Bestill time → Forny resept → Skriv melding →

2

HELSE
norge

Meny Sø

Line (Kith) Danser Logg ut

Du har nye meldinger 323 >

Du har nye hendelser

Hvem vil du bruke Helsenorge på vegne av?

2.1 Profil og innstillinger ↑

Kontaktinformasjon

2.2 Personverninnstillinger

Fullmakter

Bruk og tilganger

Du var sist innlogget February 13th, 2024 at 12:49 PM

Logg ut

Når du er logget inn, trykk på navnet ditt øverst til høyre.



Trykk så på «Profil og innstillinger» (2.1),
og deretter på «Personverninnstillinger» (2.2).

Endre samtykkenivå på helsenorge.no på PC (2 av 2)

3

HELSE NORGE

Meny Søk

Line (Kith) Danser Logg ut

< Forside

Personverninnstillinger

Hvordan vil du bruke Helsenorge?

Du velger selv hvor mye av Helsenorge du ønsker å bruke. Du må samtykke til bruk av dine helseopplysninger. Du kan trekke samtykket tilbake om du ikke vil bruke Helsenorge lenger.

Du har samtykket til Full

Endre innstillinger >

4

< Personverninnstillinger

Hvordan vil du bruke Helsenorge

Du velger selv hvor mye av Helsenorge du ønsker å bruke. Du må samtykke til bruk av dine helseopplysninger. Du kan trekke samtykket tilbake om du ikke vil bruke Helsenorge lenger.

Samtykke til bruk av Helsenorge

Ditt samtykke avgjør hvilke tjenester du har tilgang til

Du har samtykket til Full

Endre samtykke >

5

Hvordan vil du bruke Helsenorge?

Valgene Full, Basis+ og Basis avgjør hvilke tjenester som er tilgjengelig for deg. Med Full får du tilgang til alle tjenestene på Helsenorge. (?)

Du har samtykket til Full

Vis innhold i Full

	<input checked="" type="radio"/> Full	<input type="radio"/> Basis+	<input type="radio"/> Basis
Innsyn i helseregistre og prøvesvar for koronavirus	<input checked="" type="checkbox"/>	<input checked="" type="checkbox"/>	<input checked="" type="checkbox"/>
Bytte fastlege	<input checked="" type="checkbox"/>	<input checked="" type="checkbox"/>	<input checked="" type="checkbox"/>
Frikortstatus og egenandeler	<input checked="" type="checkbox"/>	<input checked="" type="checkbox"/>	<input checked="" type="checkbox"/>
Administrere samtykker og reservasjoner	<input checked="" type="checkbox"/>	<input checked="" type="checkbox"/>	<input checked="" type="checkbox"/>
Pasientjournal	<input checked="" type="checkbox"/>	<input checked="" type="checkbox"/>	<input type="checkbox"/>
Legemidler og vaksiner	<input checked="" type="checkbox"/>	<input type="checkbox"/>	<input type="checkbox"/>
Timeavtaler og henvisninger	<input checked="" type="checkbox"/>	<input type="checkbox"/>	<input type="checkbox"/>
Pasientreiser	<input checked="" type="checkbox"/>	<input type="checkbox"/>	<input type="checkbox"/>
Dialog med helsekontakter	<input checked="" type="checkbox"/>	<input type="checkbox"/>	<input type="checkbox"/>
Prøvesvar	<input checked="" type="checkbox"/>	<input type="checkbox"/>	<input type="checkbox"/>

Avbryt **Neste →**

Trykk på «Endre innstillinger», og deretter på «Endre samtykke».



Velg ønsket samtykkenivå, og trykk på «Neste». På siden du da kommer til, trykker du på «Bekreft samtykke».