

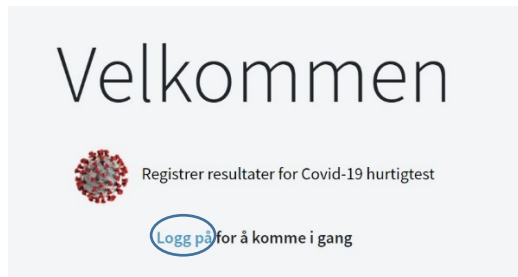
Brukerveiledning for brukere av Covid-19 hurtigttest løsningen

Innrapportering av svar på Covid-19 hurtigttester til Folkehelseinstituttet (FHI), er nå klart i den nye portalen. Her får du en liten innføring i hvordan du administrerer løsningen:

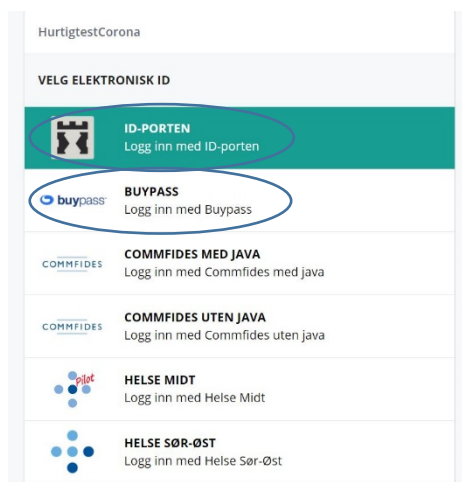
Før du går i gang må du være registrert som bruker i din kommune. En administrator i kommunen kan legge deg til som bruker, dersom du ikke allerede er det.

Du må også ha Google Chrome eller Microsoft Edge tilgjengelig som nettleser.

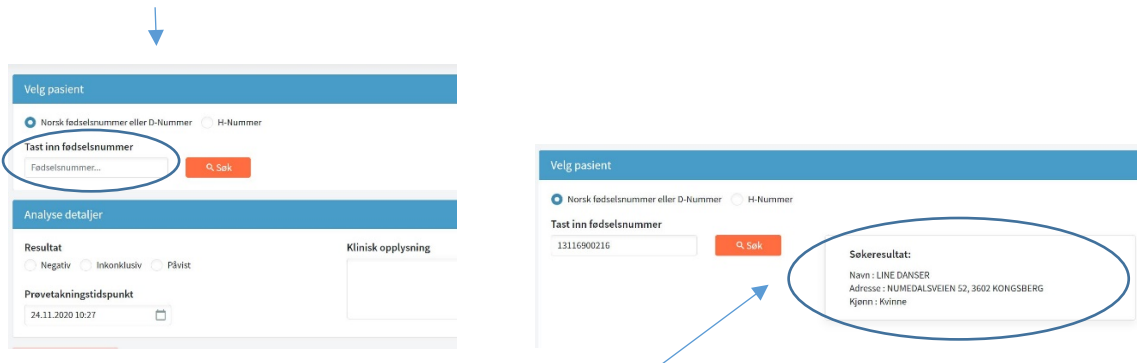
- 1) Gå inn på: <https://hurtigttest.sykehuspartner.no/>
- 2) Logg på løsningen



- 3) Du vil bli tatt videre til innloggingsportalen. Logg inn via ID porten eller Bypass

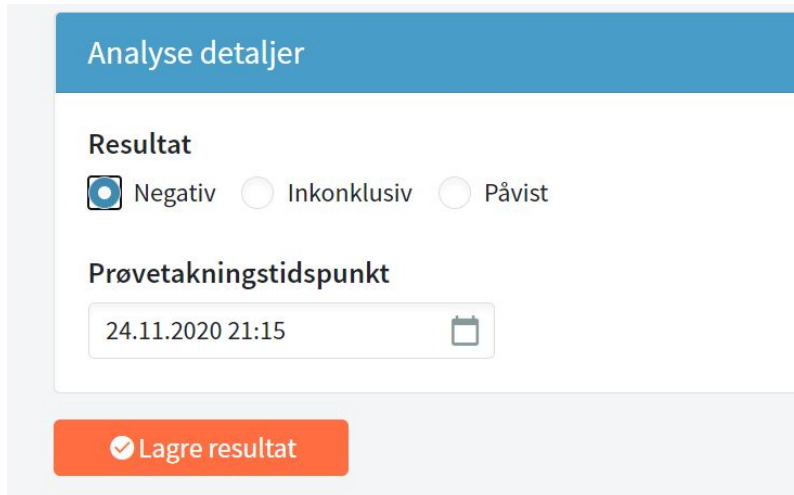


- 4) Etter at du har logget på, vil du komme til en side hvor du taster inn fødselsnummer til personen som det skal rapporteres prøvesvar på



- 5) Verifiser at fødselsnummer og navn stemmer overens

6) Registrer riktig prøvesvar og prøvetakingstidspunkt innen du lagrer resultatet



The screenshot shows a web form titled "Analyse detaljer". Under the heading "Resultat", there are three radio buttons: "Negativ" (selected), "Inkonklusiv", and "Påvist". Below this is a section for "Prøvetakningstidspunkt" with a text input field containing "24.11.2020 21:15" and a calendar icon. At the bottom is an orange button with a checkmark icon and the text "Lagre resultat".

Det er også mulig å skrive inn kliniske opplysninger på prøvesvaret ved behov



This screenshot is similar to the previous one but includes an additional section on the right titled "Klinisk opplysning" with a large empty text area. A blue oval highlights this section. The "Resultat" section shows "Negativ" selected, and the "Prøvetakningstidspunkt" field contains "25.11.2020 15:25". The "Lagre resultat" button is also present.

Når du har valgt «lagre resultat» er resultatet sendt inn. Klikk på menylinjen for å registrere nytt prøvesvar

7) **Nå er du klar til å sende et nytt prøvesvar.** TIPS: Øverst ligger det en verktøylinje hvor du kan gå tilbake og se rekvisisjonene du har sendt inn og status på disse. Trykk på «Mine registreringer» for å komme til oversikten. Dersom det har skjedd en feil med registreringen har du 10 minutter å slette/endre rapporteringen.



Mine registreringer

Tidspunkt	Pasient	Fødselsnummer	Resultat	Svar sendt
24.11.2020 21:20	LINE DANSER	13116900216	Inkonklusiv	
24.11.2020 21:15	FOLKE DANSER	14019800513	Negativ	
24.11.2020 15:38	LINE DANSER	13116900216	Negativ	✓

Du får ikke slettet registreringer eldre enn 10 minutter. De er da allerede sendt elektronisk til FHI og eventuelle andre mottakere.

Registreringer slettes fra systemet hver natt.